



Pārresoru koordinācijas
centrs

NAP2027 KODOLS VERSIJA 2.0



Vides aizsardzības un
reģionālās attīstības
ministrija

NACIONĀLAIS
ATTĪSTĪBAS
PLĀNS 2020



EIROPAS SAVIENĪBA
Eiropas Reģionālās
attīstības fonds

Pēteris Vilks
Pārresoru koordinācijas centrs

IEGULDĪJUMS TAVĀ NĀKOTNĒ

KAS ir NAP(2027)?

KUR vēlamies NOKĻŪT?

KĀ to SASNIEGT?

POLITISKA UN OPERACIONĀLA STRATĒGIJA –
GALVENĀS **IZVĒLES**

VALSTS ATTĪSTĪBAS **VĪZIJA** UN VIRSMĒRĶIS

PRIORITĀTES – STRATĒĢISKIE MĒRĶI

RĪCĪBAS VIRZIENI/ **UZDEVUMI** KATRĀ PRIORITĀTĒ

SASNIEDZAMIE RĪCĪBAS VIRZIENU/ POLITIKU
REZULTĀTI


INDIKATĪVIE FINANŠU **IEGULDĪJUMI**/ LIELIE
PROJEKTI AR KPI/ **ATDEVE**/ TĪRĀ IETEKME UZ
POLITIKU REZULTĀTIEM

ATBILDĪGĀS INSTITŪCIJAS

ĪSTENOŠANAS, **UZRAUDZĪBAS** UN NOVĒRTĒŠANAS
PROCESS

NAP2027 IETVARIS/ AVOTS

PUBLISKIE
IEGULDĪJUMI (VB)



ES DAUDZGADU
BUDŽETS
2021.-2027. (MFF)

jādefinē, ņemot vērā

NAP2020 un nozaru politiku vidusposma izvērtējumi

LATVIJA 2030 mērķu aktualitāte

Dienaskārtība 2030 ar 17 IAM un 169 apakšmērķiem

Globālās attīstības tendences:

uzticēšanās krīze/ polarizācija

sabiedrības novecošanās

migrācija un urbanizācija

ceturtnā industriālā revolūcija/ nākotnes darba tirgus izmaiņas

klimata pārmaiņas

uzņēmumu integrācija globālajās vērtību ķēdēs

SABIEDRISKĀ APSPRIEŠANA

SECINĀJUMI

Priekšlikumi no >100 iedzīvotājiem un organizācijām

>20 tikšanās un diskusijas par NAP2027 ar interešu pārstāvniecības organizācijām, akadēmisko sektoru, nozaru ekspertiem, Saeimas komisijām u.c.

GALVENIE DOMAS VIRZIENI:

- jāiekļauj skaidrāka reģionālās attīstības perspektīva
- jāizceļ plāna pelnošā daļa – kā valsts plāno vairot materiālos resursus
- jāstiprina tiesiskums un uzticēšanās valsts pārvaldei un politiķiem
- jāuzlabo izglītības un veselības aprūpes kvalitāte
- jāsekmē inovāciju un tehnoloģiju attīstība
- jākoncentrējas uz dažām prioritātēm, mērķiem (piem., uz izglītības, zinātnes un uzņēmējdarbības prioritātēm)
- jābūt vienam mērķim – Latvijas tautas labklājības celšana
- jāformulē prioritātes kā vēlamo sasniedzamo rezultātu, nevis jomas
- jāievieš nobriešanas kritēriji līdzās pieauguma indikatoriem
- jānosaka starptautiski salīdzināmus attīstības mērķus

vairāk par priekšlikumiem un viedokļiem: ej.uz/NAP2027top

SABIEDRISKĀ APSPRIEŠANA

variācijas par vadmotīvu



ilgtspējīga labklājības valsts ar izglītotu sabiedrību un modernu infrastruktūru

Kas neriskē, tas nevinņē

Latvijas nākotne ir Latvijas cilvēks un lauki!

Ar zinātnes un tehnoloģiju (Industrija 4.0) sasniegumiem uz pārpilnības valsti visiem!

Vieta, kur pulcējas talanti

Drosmīga, gudra un godīga valsts

sociālās garantijas

Dažādībā drosme un atbalsts ģimenēm ...

vairāk par priekšlikumiem un viedokļiem: ej.uz/NAP2027top

STRATĒĢISKIE MĒRĶI

PRODUKTIVITĀTE

galvenais konkurētspējas un izaugsmes nosacījums (cilvēkresursi, investīcijas, pārvaldības procesi)

IESPĒJU VIENLĪDZĪBA

publisko pakalpojumu pieejamība un pielāgošana attīstības šķēršļu mazināšanai

REĢIONU ATTĪSTĪBAS IESPĒJU LĪDZVAROŠANA

Latvijas reģionu potenciāla un izaugsmes iespēju daudzveidība valsts līdzsvarotai attīstībai

STIPRAS ĢIMENES, VESELI UN AKTĪVI CILVĒKI



STIPRAS ĢIMENES, VESELI UN AKTĪVI CILVĒKI

raksturo cilvēka fizisko un
emocionālo veselības
stāvokli, dzīves apstākļus,
vēlmi radīt atvases un dzīvot
ilgu un aktīvu mūžu ...

DZIMSTĪBA UN ATBALSTS ĢIMENĒM

VESELĪGS DZĪVESVEIDS

VESELĪBAS APRŪPE

SOCIĀLĀ IEKĻAUŠANA

KĀ MĒRĪSIM?

- ✓ Summārais dzimstības koeficients
- ✓ Jaundzimušo sagaidāmais veselīga mūža ilgums
- ✓ Paredzamais vidējais mūža ilgums jaunuzdzimušajiem
- ✓ Nabadzīgie iedzīvotāji, kas izkļuvuši no nabadzības riska zonas (%)
- ✓ Medicīniski novēršamā mirstība uz 100 000 iedzīvotājiem
- ✓ Latvijas pieaugušo iedzīvotāju (15-74 gadu vecumā) īpatsvars, kuri regulāri īsteno aktīvas brīvā laika nodarbes

ZINĀŠANAS UN PRASMES PERSONĪBAS UN VALSTS IZAUGSMEI



ZINĀŠANAS UN
PRASMES PERSONĪBAS
UN VALSTS IZAUGSMEI

atbild par radošu cilvēku
izaugsmi, zināšanu un
prasmju ieguvī, to
pielietošanu un radīšanu

...

KVALITATĪVA IZGLĪTĪBA MŪŽA GARUMĀ

ZINĀTNES ATTĪSTĪBA UN SNIEGUMS

KĀ MĒRĪSIM?

- ✓ Dalība pieaugušo izglītībā pēdējās 4 nedēļās (25-74 gadi, %)
- ✓ Izglītojamie %, no 5-29 gadu veciem iedzīvotājiem
- ✓ Izglītības indekss (*Education Index*)
- ✓ Pamata vai augstākās digitālās prasmes, personu % 16-74 gadi
- ✓ Ieguldījumi pētniecībā un attīstībā (% no IKP)
- ✓ Summārais inovācijas indekss (*Summary European Innovation Index*)
- ✓ Iedzīvotāju īpatsvars (25-64 gadi) ar izglītības līmeni zemāku par pamatizglītību
- ✓ Jauniešu (15 gadi) lasītprasmes, matemātikas un dabaszinātņu kompetenču līmenis OECD PISA standartā - augstākie kompetenču līmeņi (5. un 6. līmenis)

UZŅĒMUMU KONKURĒTSPĒJA UN MATERIĀLĀ LABKLĀJĪBA



UZŅĒMUMU KONKURĒTSPĒJA UN MATERIĀLĀ LABKLĀJĪBA

iespēja strādāt cienīgu darbu, gūt ienākumus un radīt pievienoto vērtību, veidot uzkrājumus un saņemt kvalitatīvus pakalpojumus ...

KĀ MĒRĪSIM?

- ✓ Darba ražīgums stundā 2010 = 100% (*Eurostat*)
- ✓ Nodarbinātība zināšanu ietilpīgās darbībās, % no kopējās
- ✓ Nodarbinātības līmenis %, personu grupa 15-74 gadi
- ✓ Nefinanšu investīcijas (% no IKP)
- ✓ Mājsaimniecību rīcībā esošie tiešie neto ienākumi, EUR/mēnesī vidēji uz vienu mājsaimniecības locekli, un variācijas koeficients reģionu līmenī
- ✓ S80/S20 ienākumu nevienlīdzības (kvintiļu attiecības) indekss
- ✓ Summārie izdevumi no kopbudžeta izglītībai, veselības aprūpei, kultūrai, atpūtai, reliģijai, EUR/ gadā, vidēji uz vienu mājsaimniecības locekli
- ✓ Kopējie mājsaimniecību finanšu aktīvi, EUR uz vienu iedzīvotāju

PRODUKTIVITĀTE UN KONKURĒTSPĒJA

INOVĀCIJA UN DIGITĀLĀ EKONOMIKA

CIENĪGS DARBS UN IENĀKUMI

UZKRĀJUMI STABILITĀTEI

KVALITĀTĪVA DZĪVES VIDE UN TERITORIJU ATTĪSTĪBA



KVALITĀTĪVA DZĪVES VIDE UN TERITORIJU ATTĪSTĪBA

raksturo svarīgāko
pakalpojumu (transports,
mājoklis, elektroenerģija,
digitālie pakalpojumi)
kvalitāti un pieejamību un
apkārtējās vides kvalitāti un
tīrību ...

DABA UN VIDE

TEHNOLOĢISKĀ VIDE UN PAKALPOJUMI

MOBILITĀTE

ENERĢIJAS UN DIGITĀLO PAKALPOJUMU PIEEJAMĪBA

PUBLISKO PAKALPOJUMU PIEEJAMĪBA

APDZĪVOJUMA STRUKTŪRA UN MĀJOKĻI

KĀ MĒRĪSIM?

- ✓ Siltumnīcefekta gāzu emisijas, tonnas uz 1 milj.EUR no IKP (1990=100%)
- ✓ Pārstrādātie sadzīves atkritumi, % no radītajiem
- ✓ Lauku putnu indekss
- ✓ Energy Trilemma Index
- ✓ Transporta infrastruktūras indekss
- ✓ *Digital Economy and Society index (DESI)*
- ✓ Mājokļa platība, m² vidēji uz vienu māsaimniecības locekli
- ✓ Māsaimniecības, kas dzīvo sliktā stāvokļa un pārapdzīvotos mājokļos (%)

KULTŪRA UN SPORTS AKTĪVAI UN PILNVĒRTĪGAI DZĪVEI



KULTŪRA UN SPORTS AKTĪVAI UN PILNVĒRTĪGAI DZĪVEI

aktivitāšu kopums, kas vērsts
uz labsajūtu, spēku
atjaunošanu un intelektuālā
potenciāla atraisīšanu,
kultūras vērtību saglabāšanu
un jaunradi ...

CILVĒKU IESAISTE KULTŪRAS UN SPORTA AKTIVITĀTĒS

KULTŪRAS UN SPORTA DEVUMS SABIEDRĪBAI

KĀ MĒRĪSIM?

- ✓ Dalībnieku skaits mākslinieciskās pašdarbības kolektīvos (uz 100 000 iedzīvotājiem)
- ✓ Iedzīvotāji (15-74 gadi), kuri regulāri īsteno aktīvas brīvā laika nodarbes
- ✓ Kultūras iestāžu apmeklējumi gadā (vidēji uz 1 iedzīvotāju)
- ✓ Iedzīvotāji 10+ gadu vecumā, kuri pēdējos 12 mēnešos ir apmeklējuši sporta pasākumus, % no respondentiem

VIENOTA, DROŠA UN ATVĒRTA SABIEDRĪBA



VIENOTA, DROŠA UN
ATVĒRTA SABIEDRĪBA

ietver piederības sajūtu
valstij, līdzdalību sabiedriskos
procesos, iedzīvotāju
savstarpēju uzticēšanos un
pārliecību par savu drošību un
tiesību aizsardzību ...

SABIEDRĪBAS DROŠĪBA

TIESISKUMS

PIEDERĪBA, SALIEDĒTĪBA, LĪDZDALĪBA

KĀ MĒRĪSIM?

- ✓ Smagu un sevišķi smagu noziedzīgo nodarījumu īpatsvars no kopējā reģistrēto noziedzīgo nodarījumu skaita
- ✓ Mirušo skaits no ārējiem nāves cēloņiem uz 100 000 iedzīvotāju
- ✓ Latvija ir droša vieta dzīvošanai; respondentu % 18+ gadu vecumā, kuri piekrīt vai gandrīz piekrīt
- ✓ Iedzīvotāju gatavība aizsargāt valsti; respondentu % 18+ gadu vecumā, kuri piekrīt vai gandrīz piekrīt
- ✓ Integrēts tiesiskuma indekss
- ✓ Iedzīvotāju pilsoniskās līdzdalības indekss
- ✓ Iedzīvotāju savstarpējās uzticēšanās īpatsvars (%)
- ✓ Iedzīvotāju politiskās uzticēšanās indekss
- ✓ Iedzīvotāju, kuri prot latviešu valodu un to dzimtā valoda nav latviešu valoda, īpatsvars no visiem valsts iedzīvotājiem, %

EKSPERTU GRUPAS

Katrā no prioritātēm strādā viena ekspertu grupa

Katrā grupā **ne vairāk kā 20 eksperti:**

- ✓ PKC - grupas vadītāji
- ✓ ministriju deleģēti speciālisti
- ✓ ārējie eksperti (sociālie un sadarbības partneri, interešu organizāciju pārstāvji, zinātnieki)

Katrai grupai **~8-10 sanāksmes**

Sanāksmju laika ietvars – **divi mēneši**

Ekspertu grupu veidošanu nosaka Nacionālā attīstības padome!

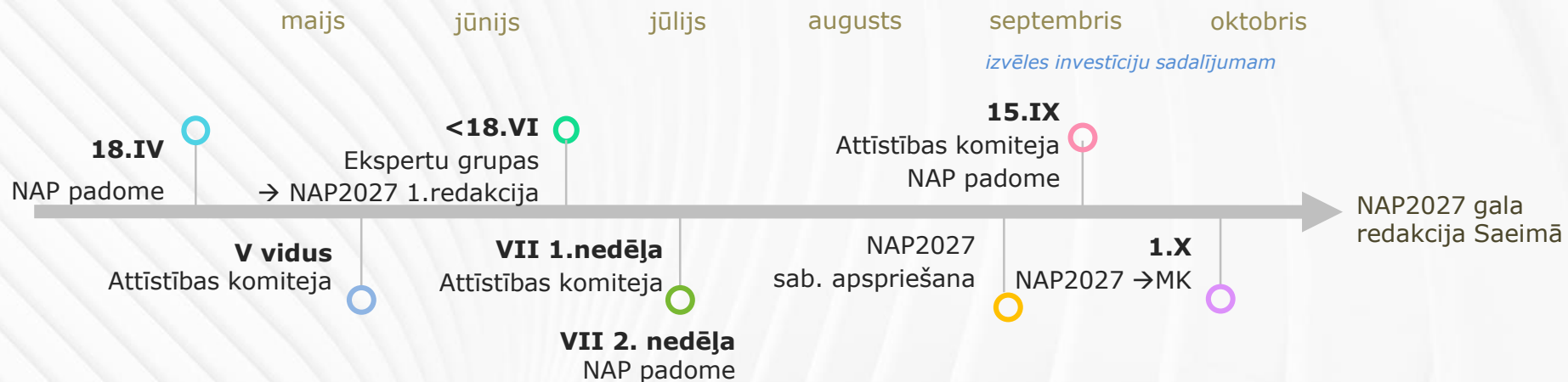
Sagaidāmais rezultāts:

- ✓ Izstrādāts **katras prioritātes saturs** - vadmotīvs, mērķi, rīcības virzieni, uzdevumi, indikatoru sistēma mērķu un uzdevumu progresa novērtēšanai
- ✓ Noteikta kritisko investīciju vajadzība **prioritātes mērķiem un uzdevumiem**, sniegti priekšlikumi nepieciešamām '*atslēgas*' darbībām un prioritāri 2021., 2022.gadā uzsākamajām darbībām

NAP2027 izstrāde

TURPMĀKIE SOĻI

2019



Paralēli darbs ar ES nākotni (daudzgadu budžets, politikas)



Pārresoru koordinācijas
centrs

Ar atbildību par Latvijas nākotni!

www.pkc.gov.lv/nap2027

@LVnakotne

ATSLĒGAS JAUTĀJUMI

Kādas investīcijas sniegušas lielāko vērtību attīstībai?

Kur ieguldījumi nav nepieciešami/nesniegs atdevi?

Kur pastāv tirgus nepilnība, kas liek šķēršļus attīstībai un kādi ir iespējamie risinājumi?

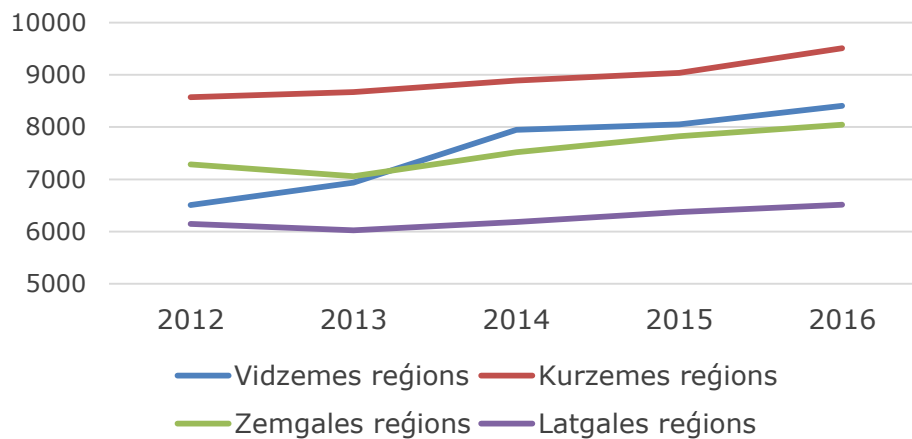
Esošajā NAP2020 viens no mērķiem ir reģionu līdzsvarota attīstība. Kādi, Jūsaprāt, ir galvenie iemesli, kāpēc šī mērķa īstenošana ir/nav sekmējusies?

Kādas strukturālās reformas nepieciešamas publiskajā pārvaldībā un sadarbības uzlabošanā ar komercsektoru, lai panāktu plašāku ekonomikas transformāciju?

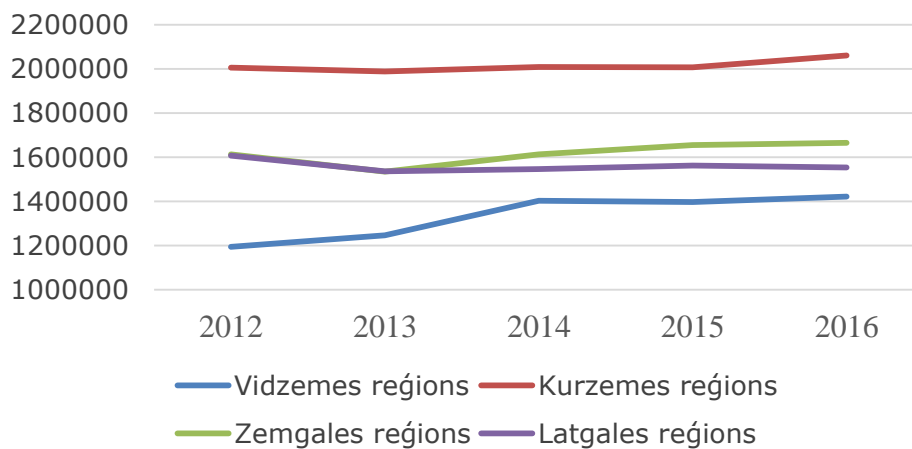


Pārresoru koordinācijas
centrs

IKP uz vienu iedzīvotāju, faktiskajās cenās, euro



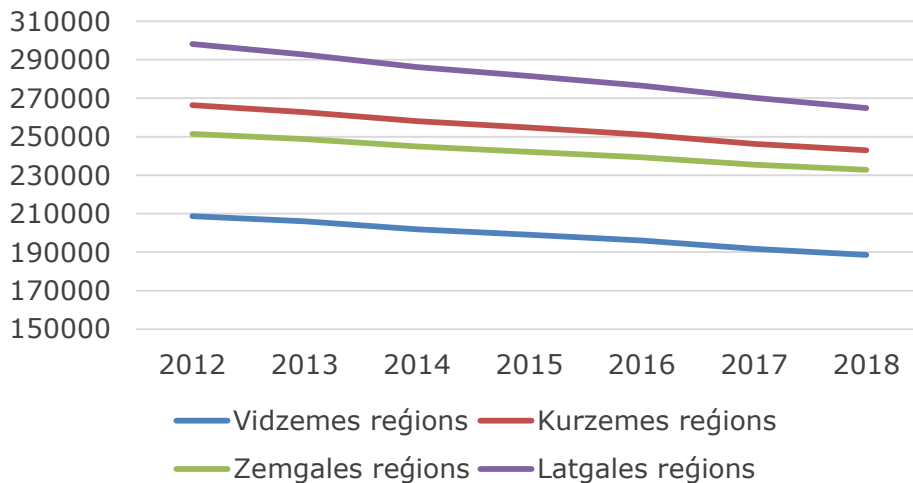
Kopējā pievienotā vērtība, faktiskajās cenās, tūkst. euro



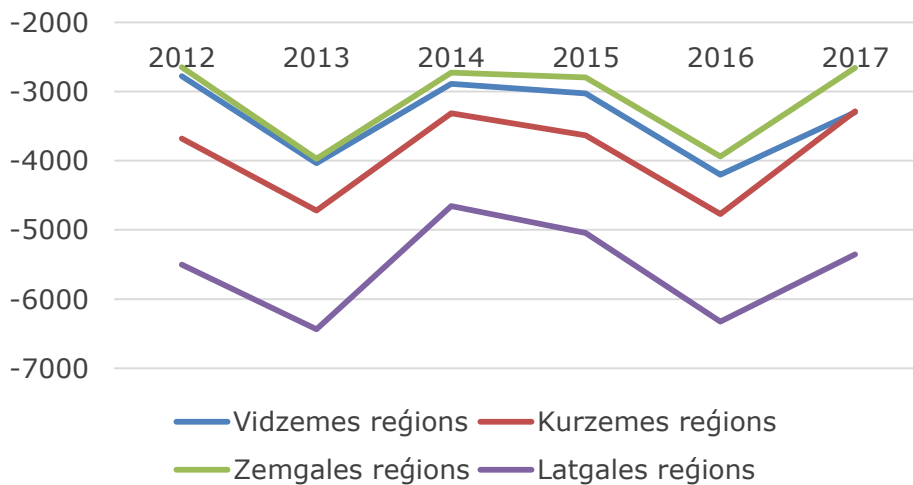


Pārresoru koordinācijas
centrs

Iedzīvotāju skaits, gada sākums



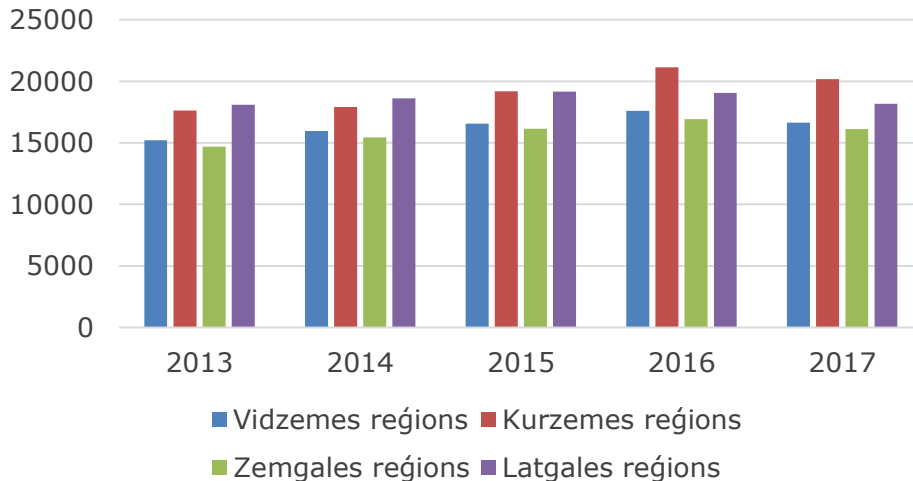
Iedzīvotāju skaita izmaiņas



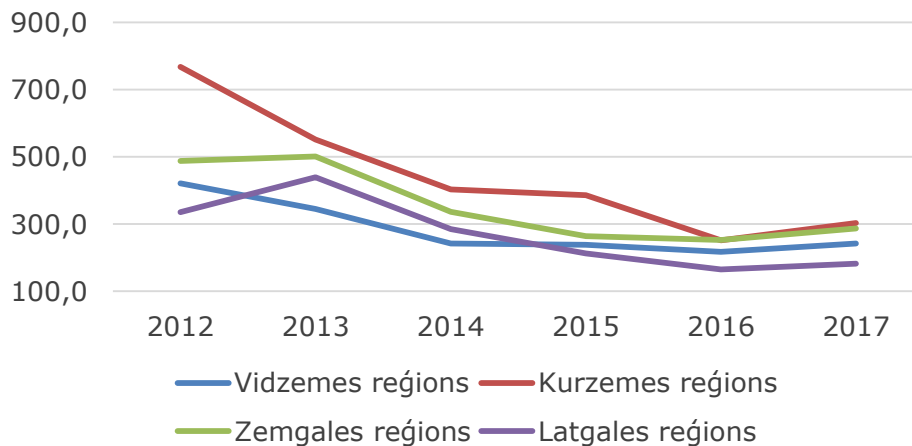


Pārresoru koordinācijas
centrs

Ekonomiski aktīvās vienības, tirgus sektors



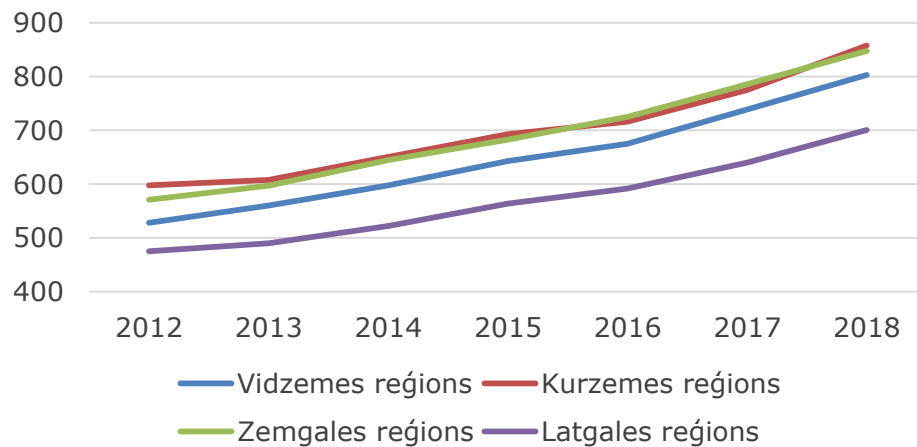
Nefinanšu investīcijas 2017. gada salīdzināmajās cenās, milj. euro





Pārresoru koordinācijas
centrs

Strādājošo mēneša vidējā darba samaksa, bruto



Bezdarba līmenis, %

